


# ¿Se cansó de esperar?

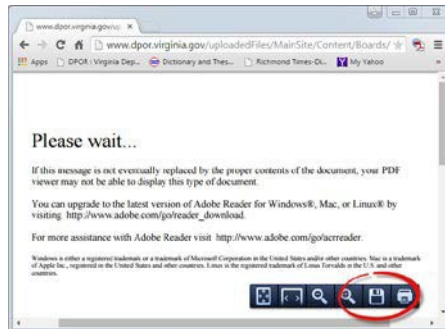
¿Tiene problemas para **abrir** un PDF interactivo ("rellenable")?

Si está utilizando Google Chrome y recibe el mensaje Por favor, espere ... **elija entre las dos opciones a continuación** para solucionar el problema.

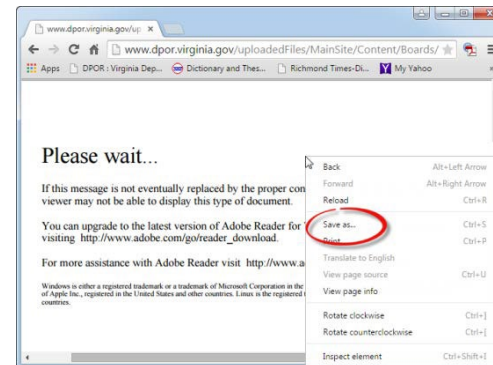


(En primer lugar, asegúrese de tener **Adobe Reader** instalado en su computadora. Descárguelo gratis [aquí](#).)

**1.** Haga clic en la opción "Save as" (Guardar como) en la barra de menú. Se descargará el PDF interactivo en la computadora y se abrirá el formulario en *Adobe Reader*.



Haga **clic derecho** en la pantalla y seleccione la opción de menú "**Save as**" (Guardar como). Guarde el PDF en su computadora. El archivo se abrirá en *Adobe Reader*.



**2.** Si **cambia los "complementos" de Chrome**, los PDF interactivos aparecerán automáticamente cada vez que visite el [sitio web del DPOR](#). En primer lugar, en la barra de direcciones del navegador, escriba: **chrome://plugins**. A continuación, haga clic en **Disable** (Desactivar) en **Chrome PDF Viewer** y **Enable** (Activar) en *Adobe Reader*.

(Si *Adobe Reader* no aparece en la lista, no se preocupe, el PDF se abrirá igualmente).

